




# Leonora & mormor – opgaveløsninger

af PIA RYDING



# 1 Farvelæg gravsten

Dekorér og farvelæg begge gravsten. Du vælger selv, hvor på gravstenene decorationerne skal være, hvad decorationen skal være, og hvordan de ser ud. Farvelæg derefter dine decorationer og gravsten.



## 2

## Skriv et mindeord

Skriv et mindeord for Leonoras mormor.  
Du kan skrive både på gravstenen og på linjerne



Et mindeord er en sidste, ofte kærlig hilsen eller hyldest til den afdøde.



Mindeord kan fx være 'Hvil i fred'  
eller det lidt længere mindeord på  
H.C. Andersens gravsted:

Den sjæl , Gud i sit billede har skabt  
Er uforkrænkelig, kan ei gå gaae tabt;  
Vort Jordeliv her er Evighedens frø;  
Vort Legem' dør, men Sjælen kan ei dø.



## 3A

## Find ord fra Leonora &amp; mormor

Find ord fra historien om Leonora og mormor.  
Ordene står både vandret og lodret



Det er ordene på siderne med illustrationer, du skal finde.

VANDRET

LODRET

K	I	S	T	E	P	Y	N	T	E
I	G	Ø	S	T	A	M	T	R	Æ
S	U	L	C	V	Q	I	J	T	G
T	R	G	L	O	R	I	E	Å	R
E	N	E	V	Z	K	M	S	K	A
B	E	D	E	M	A	N	D	I	V
Æ	D	U	T	E	P	I	Y	S	S
R	A	F	P	N	E	H	O	T	T
E	B	L	G	V	L	K	N	E	E
R	L	G	R	A	V	Ø	L		N

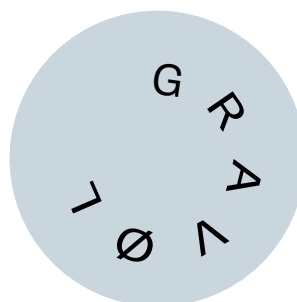
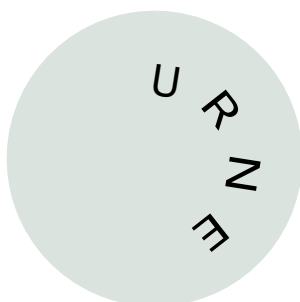
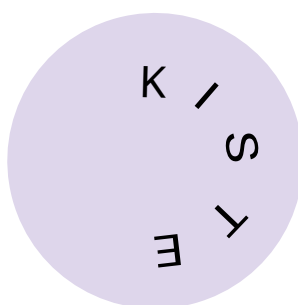
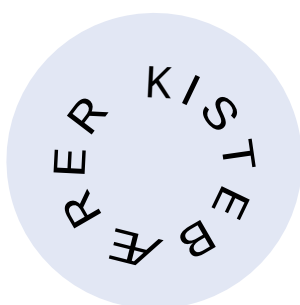
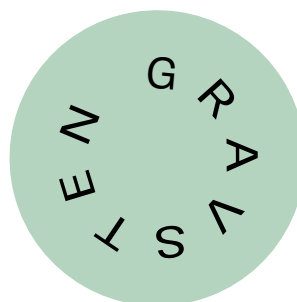

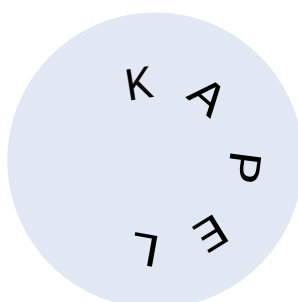
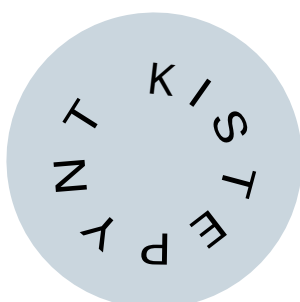

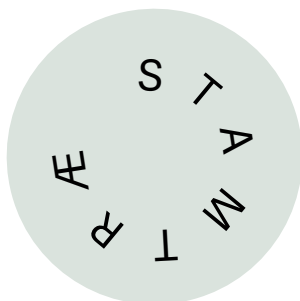
Skriv tallene med bogstaver.

Hvor mange ord er der vandret?           FEM          

Hvor mange ord er der lodret?           FEM

## 3B Skriv rundt

Skriv alle de ord, du fandt i opgave 3A



## 4A Find ord om kirker

Find ord om kirker.

Ordene står både vandret og lodret



Hvis du har fået opgave 4B, kan du se, hvilke bogstaver ordene starter med, og hvor mange bogstaver der er i de enkelte ord.

VANDRET

	I	D	K	O	R	S	K	K	O	R
	B	Ø	N	N	E	S	G	I	X	S
	V	B	M	A	L	T	E	R	Å	K
	Å	E	N	O	T	Ø	L	K	P	I
	B	F	I	J	R	Z	Y	E	F	B
	E	O	S	A	L	M	E	B	O	G
	N	N	Y	A	T	M	D	Æ	R	C
	H	T	T	D	H	I	W	N	G	M
	U	U	P	R	Æ	D	I	K	E	-
	S	T	O	L	M	E	R	K	L	E
LODRET										

Skriv tallene med bogstaver.

Hvor mange dyr står lodret?

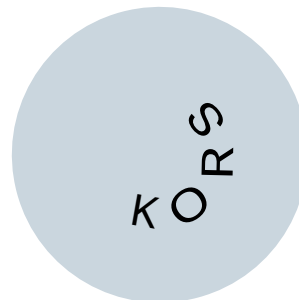
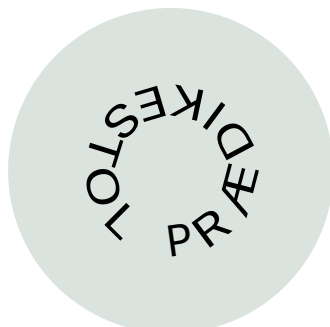
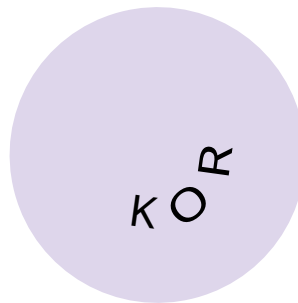
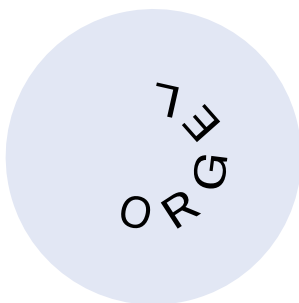
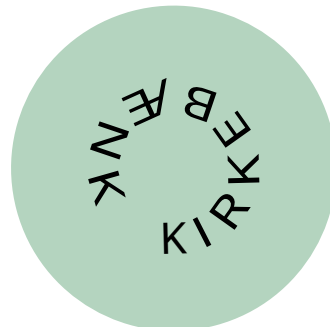
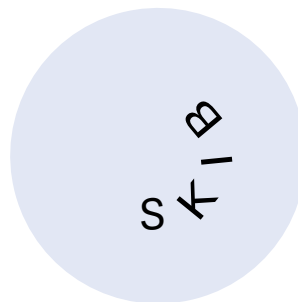
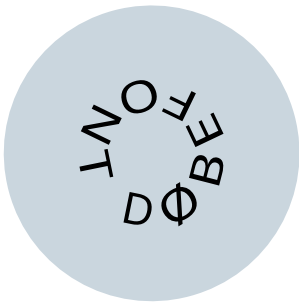

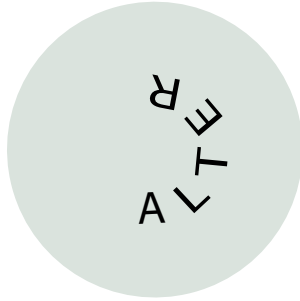
FEM

Hvor mange dyr står vandret?

FEM

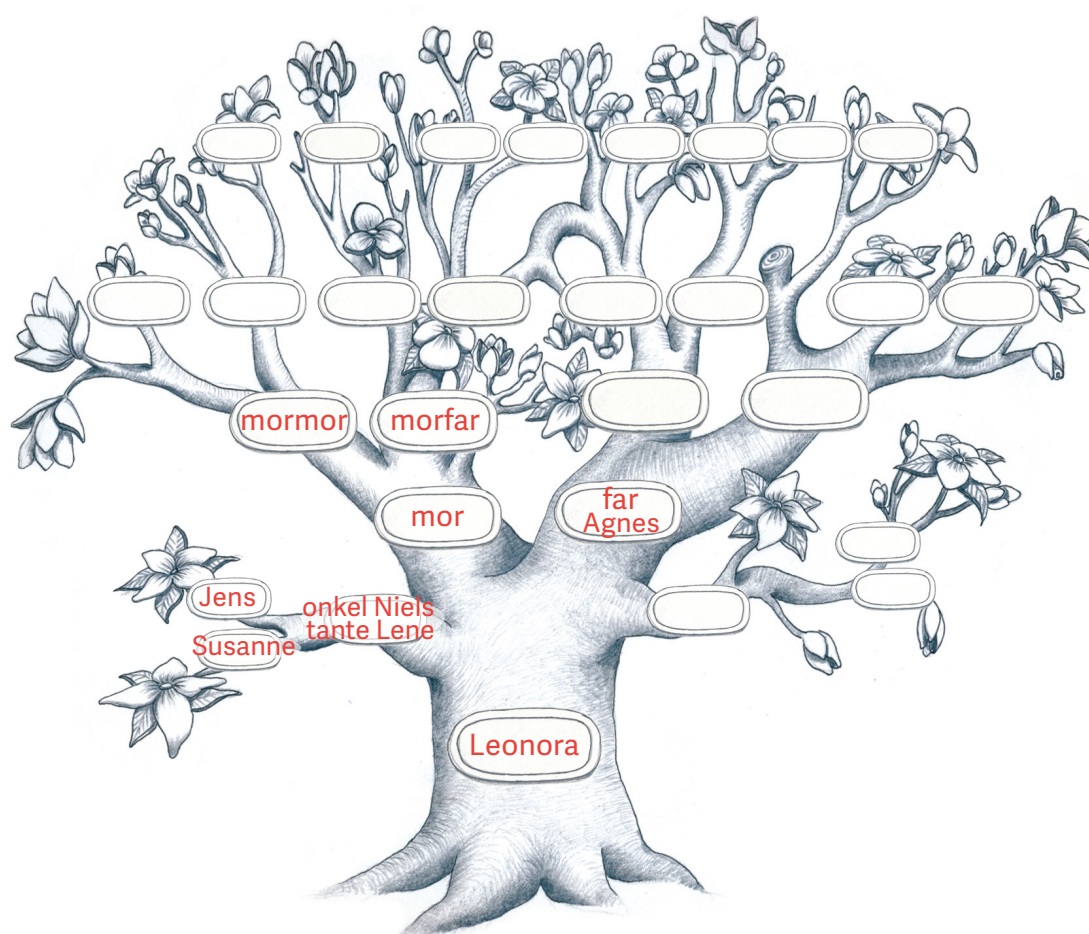
## 4B Skriv rundt

Skriv alle ordene, du fandt i opgave 4A. Men skriv dem bagfra. Skriv på stregerne.




## 5A Udfyld stamtræet

Udfyld stamtræet med Leonoras familiemedlemmer.



## 5B Skriv en liste

Skriv en liste over Leonoras familiemedlemmer fra stamtræet i opgave 5A Udfyld stamtræet.



Leonoras familie

Leonora

mor

far

Agnes

mormor

morfar

onkel Niels

tante Lene

Jens

Susanne

## 6 Udfyld dit stamtræ

Dette er individuelt for de enkelte elever.

## 7A Skriv stikord

Forslag:

pakker, juletræ,

flæskesteg, and, risengrød,

julemand, mandelgave,

marcipangris, slik, konfekt



## 7B Skriv referat

Bemærk, at følgende er et bud på, hvad der kan stå i referaterne. Måske har eleven eller du set, hørt eller vægtet andre elementer i historien om Leonora og mormor.

### Kapitel 1

Leonora skal hjem til mormor, men mormor lukker ikke op.  
Leonora venter, indtil mormors nabo Karl-Jørgen kommer og tager hende med ind. De skriver sammen en fysisk seddel til mormor.

### Kapitel 2

Leonora og Karl-Jørgen sender en besked til mor og mormor, og så spiller de kort. Mor kommer, og hun er lidt fra den. Leonora kan ikke følge med i, hvad de to voksne taler om.

### Kapitel 3

Mor græder og fortæller, at mormor er død. Mor ringer til far, men Leonora kan ikke være hos far. Vi hører om Leonoras halvlillesøster. Leonora og mor sover hos Karl-Jørgen. Det er stadig svært for Leonora at følge med i, hvad de voksne taler om.

### Kapitel 4

Mor og Leonora vågner hos Karl-Jørgen. De vil købe blomster til mormor. Mormor er på hospitalet. Leonora vil gerne se mormor. Leonora overvejer, om hun har eller havde en mormor.

### Kapitel 5

Leonora er sammen med mor på Karl-Jørgens planteskole, de taler blandt andet om kistepynt. Leonora og mor tager derefter hen på hospitalet for at se mormor. De køber blomster på vejen. Besøget er meget voldsomt for Leonora.

## 7B ... fortsat

### Kapitel 6

Leonora er tilbage på planteskolen. Hun bliver sendt ud for at lede efter en and. Leonora får vendt en masse tanker om blandt andet sorg, om himlen og om at græde. Hun får tankerne på plads sammen med sig selv og Karl-Jørgen.

### Kapitel 7

Mor er anderledes, sårbar og fraværende. Mor tilbyder Leonora, at hun kan sove inde hos hende. Mor vil hellere tale end at læse godnathistorie. Det gør Leonora ked af det at tale og tænke på mormor. Hun kommer også til at græde ovre i skolen.

### Kapitel 8

Leonora og mor besøger præsten. De taler blandt andet om salmer og sange. Leonora har en masse spørgsmål, og præsten svarer på dem.

### Kapitel 9

Besøget hos præsten fortsætter. Der bliver talt om gaver til mormor. Leonora og mor bor stadig hos Karl-Jørgen. De taler om stamtræer, og mor viser Leonora ser familiemedlemmerne fra stamtræet på Facebook.

### Kapitel 10

Det er dagen for mormors begravelse, men Leonora og mor er først en tur på kirkegården, hvor de taler om mormor og det, at de skal flytte ind i mormors lejlighed.

## 7C Skriv en opsummering

Hvad handler Leonora & mormor om?

Leonora mister sin mormor. Hun oplever sorg, men også glæde i perioden fra dødsfaldet til begravelsen. Leonora har en del spørgsmål til de ting, de oplever, men heldigvis får hun svar på sine spørgsmål.

## 7D Undersøg ord

Hvilke ord kendte du i forvejen? Sæt **X**.

Der er intet korrekt svar, men der kan komme kryds på alle rækker.

Der er bevidst ikke skrevet, om her skal bruges tal og bogstaver i nedenstående. Det må derfor være op til dig, alternativt må du lade eleven vælge. Du vælger også selv, om du vil tælle elevernes svar sammen.

Tæl sammen, og skriv resultatet på de rigtige linjer:

Hvor mange ord har du kun hørt i historien om Leonora & mormor? \_\_\_\_\_

Hvor mange ord har du måske hørt før? \_\_\_\_\_

Hvor mange ord har du måske brugt før? \_\_\_\_\_

Hvor mange ord kender du? \_\_\_\_\_



## 7E Karakterisér Leonora

Tegn eller skriv en indre og en ydre karakteristik af Leonora.



Ydre karakteristik:  
Hvordan ser Leonora ud udenpå?

Ydre karakteristik

Leonoras tøj til begravelsen er en gul kjole med grønne og lyserøde striber.

Bemærk, at der ikke er entydige svar på nedenstående spørgsmål (ud over måske, hvis svaret er, at Leonora er jubellykkelig. Svaret er derfor blot et bud.



Indre karakteristik:  
Hvordan ser Leonora ud indeni?  
Hvordan har hun det?

Indre karakteristik

Leonora er nysgerrig, lidt frustreret og bliver ked af det over bare at være glad. Hun sørger og tager samtidig hensyn til sine nærmeste.

## 7F Skriv en evaluering

Svaret er individuelt og ofte et spørgsmål om, hvordan eleven er blevet mødt i sin nysgerrighed. Det er derfor individuelt for den enkelte elev, hvor nysgerrig Leonora opleves.

Elevens subjektive svar vil inkludere elevens oplevede erfaringer.

## 7G Skriv om ceremonier

Det er individuelt, hvor mange ceremonier, de enkelte elever har været til og/eller deltaget i.

Gennemgående ved alle ceremonierne kan være stedet, ceremonilederen/præsten, at forældrene er der, ord eller sætninger (fx amen), at der synges.

Der er dog ingen forkerte svar, ligesom at antallet af ceremonier vil være afhængigt af det enkelte barn.



## 7H Skriv en anmeldelse


Hvordan eleven oplever bogen Leonora & mormor er individuelt og personligt, og der er derfor intet enkelt svar.

## 8 OrdPusleri

Skriv ordene. Find derefter ud af, hvad der skal stå på linjen nederst på siden.



Døbefont



Bedemand



Prædikestol



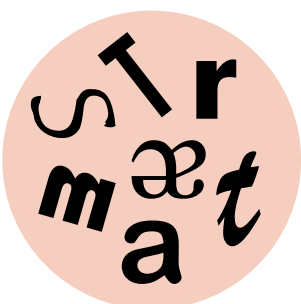
Gravsten



Kistebærere



Salmebog



Stamtræ



Kistepynt



Gravøl

DU ER VIGTIG

*Leonora & mormor, opgaver*

Forlaget SUPER

1. udgave, 1. oplag 2025

Forfatter: Pia Ryding

Redaktør: Louise Trankjær

Layout: Anne von Holck

Illustrator: Lea Hebsgaard Andersen

Der må kun kopieres til egen skole og i begrænset oplag.